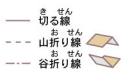


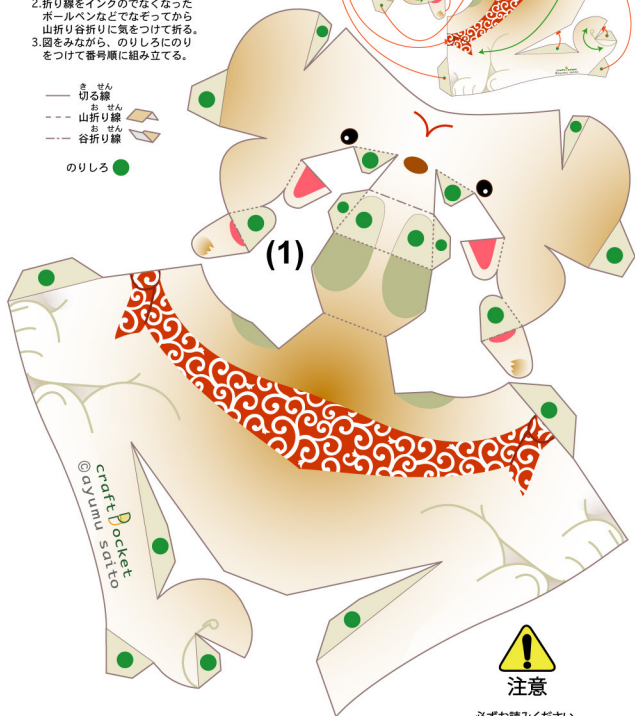
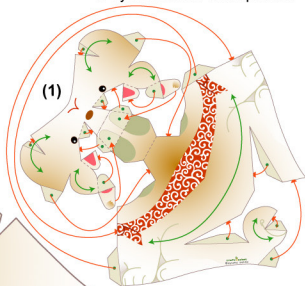


作り方

1. 線にそっていかに切り取る。
2. 折り線をインクのでなくなったボールペンなどでなぞってから山折り谷折りに気をつけて折る。
3. 図をみながら、のりしろのりをつけて番号順に組み立てる。



のりしろ ●



注意

必ずお読みください。

- 誤飲などの危険がないように小さなお子さまの手の届かないところで作ってください。
- 刃物を使う時、手など切らないように十分に注意して下さい。